

## VI Vidaus vandens kelių direkcija

(įmonės pavadinimas)

Įmonės kodas: 132090925, Raudondvario pl. 113, Kaunas


(įmonės kodas, adresas, kiti duomenys)

## 2014 m. kovo 31 d. BALANSAS

2014 m. (ataskaitinis laikotarpis)		litas (ataskaitos tikslumo lygis ir valiuta)		
	TURTAS	Pastabos Nr.	Finansiniai metai	Praėję finansiniai metai
<b>A.</b>	<b>ILGALAIKIS TURTAS</b>	1,2,4	<b>82379448</b>	<b>82510254</b>
I.	NEMATERIALUSIS TURTAS	1	-	10
I.1.	Plėtros darbai	1		1
I.2.	Prestižas			
I.3.	Patentai, licencijos			
I.4.	Programinė įranga			9
I.5.	Kitas nematerialusis turtas			
II.	MATERIALUSIS TURTAS	2, 4	82379448	82510244
II.1.	Žemė	2	8071993	8084350
II.2.	Pastatai	2	41300573	41412249
II.3.	Statiniai, mašinos ir įrengimai	2	14505804	14512252
II.4.	Transporto priemonės	2	85498	85813
II.5.	Kita įranga, prietaisai, įrankiai ir įrenginiai	2	18415580	18415580
II.6.	Nebaigta statyba	4		
II.7.	Kitas materialusis turtas		-	-
II.8.	Investicinis turtas			
II.8.1.	Žemė			
II.8.2.	Pastatai		-	-
III.	FINANSINIS TURTAS			
III.1.	Po vienerių metų gautinos sumos			
III.2.	Kitas finansinis turtas		-	-
IV.	KITAS ILGALAIKIS TURTAS			
IV.1.	Atidėtojo mokesčio turtas			
IV.2.	Kitas ilgalaikis turtas			
<b>B.</b>	<b>TRUMPALAIKIS TURTAS</b>	5,6,7,8,9	<b>3703149</b>	<b>3884255</b>
I.	ATSRAGOS, IŠANKSTINIAI APMOKĖJIMAI IR NEBAIGTOS VYKDYTI SUTARTYS	5, 6	2254326	2466879
I.1.	Atsargos	5	384174	589460
I.1.1.	Žaliavos ir komplektavimo gaminiai	5	384174	589460
I.1.2.	Nebaigta gamyba			
I.1.3.	Pagaminta produkcija			
I.1.4.	Pirktos prekės, skirtos perparduoti			
I.1.5.	Ilgalaikis materialusis turtas, skirtas parduoti	6	1870152	1877419
I.2.	Išankstiniai apmokėjimai			
I.3.	Nebaigtos vykdyti sutartys	7, 8	1418647	1298661
II.	PER VIENERIUS METUS GAUTINOS SUMOS	7	1058493	1200590
II.1.	Pirkėjų įsiskolinimas	8	360154	98071
II.2.	Kitos gautinos sumos		-	-
III.	KITAS TRUMPALAIKIS TURTAS			
III.1.	Trumpalaikės investicijos			
III.2.	Terminuoti indėliai			
III.3.	Kitas trumpalaikis turtas	9	30176	118715
IV.	PINIGAI IR PINIGŲ EKVIVALENTAI			
	TURTO IS VISO:		<b>86082597</b>	<b>86394509</b>

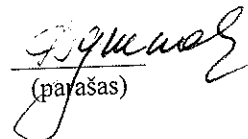
	NUOSAVAS KAPITALAS IR ĮSIPAREIGOJIMAI	Pastabos Nr.	Finansiniai metai	Praeję finansiniai
<b>C.</b>	<b>NUOSAVAS KAPITALAS</b>	10,11,12	<b>58861130</b>	<b>59197154</b>
I.	ĮMONĖS SAVININKO KAPITALAS	10	29931962	29931962
II.	TURTA, KURIS PAGAL ĮSTATYMUS GALI BŪTI TIK VALSTYBĖS NUOSAVYBĖ, ATITINKANTIS	10	29626550	29674807
III.	PERKAINOJIMO REZERVAS (REZULTATAI)			
IV.	REZERVAI	10	380943	380943
IV.1.	Privalomasis	11	363681	363681
IV.2.	Kiti rezervai	10	17262	17262
V.	NEPASKIRSTYTASIS PELNAS (NUOSTOLIAI)	12	(1078325)	(790558)
V.1.	Ataskaitinių metų pelnas (nuostoliai)	12	(287767)	(790558)
V.2.	Ankstesnių metų pelnas (nuostoliai)		(790558)	
<b>D.</b>	<b>DOTACIJOS, SUBSIDIJOS</b>		<b>24691682</b>	<b>23471858</b>
<b>E.</b>	<b>MOKĖTINOS SUMOS IR ĮSIPAREIGOJIMAI</b>	15,16,17	<b>2529785</b>	<b>3725497</b>
I.	PO VIENERIŲ METŲ MOKĖTINOS SUMOS IR ILGALAIKIAI ĮSIPAREIGOJIMAI		-	-
I.1.	Finansinės skolos		-	-
I.1.1.	Lizingo (finansinės nuomos) ar panašūs įsipareigojimai			
I.1.2.	Kredito įstaigoms			
I.1.3.	Kitos finansinės skolos			
I.2.	Skolos tiekėjams			
I.3.	Gauti išankstiniai apmokėjimai		-	-
I.4.	Atidėjiniai			
I.4.1.	Įsipareigojimų ir reikalavimų padengimo			
I.4.2.	Pensijų ir panašių įsipareigojimų			
I.4.3.	Kiti atidėjiniai			
I.5.	Atidėtojo mokesčio įsipareigojimas			
I.6.	Kitos mokėtinos sumos ir ilgalaikiai įsipareigojimai			
II.	PER VIENERIUS METUS MOKĖTINOS SUMOS IR TRUMPALAIKIAI ĮSIPAREIGOJIMAI		2529785	3725497
II.1.	Ilgalaikių skolų einamųjų metų dalis		-	-
II.2.	Finansinės skolos			
II.2.1.	Kredito įstaigoms			
II.2.2.	Kitos skolos		2233234	3719712
II.3.	Skolos tiekėjams			3699
II.4.	Gauti išankstiniai apmokėjimai		83831	2086
II.5.	Pelno mokesčio įsipareigojimai		212720	
II.6.	Su darbo santykiais susiję įsipareigojimai			
II.7.	Atidėjiniai			
II.8.	Kitos mokėtinos sumos ir trumpalaikiai įsipareigojimai			
	<b>NUOSAVO KAPITALO IR ĮSIPAREIGOJIMŲ IŠ VISO:</b>		<b>86082597</b>	<b>86394509</b>

L. e. generalinio direktoriaus p.  
(įmonės vadovo pareigų pavadinim)

  
(parašas)

Vyacheslav Afonin  
(vardas ir pavardė)

Vyr. finansininkė  
(vyriausiojo buhalterio (buhalterio)  
arba galinčio tvarkyti apskaitą kito  
asmens pareigų pavadinimas)

  
(parašas)

Danė Grundienė  
(vardas ir pavardė)

VĮ Vidaus vandens kelių direkcija  
(įmonės pavadinimas)

Įmonės kodas: 132090925, Raudondvario pl. 113, Kaunas  
(įmonės kodas, adresas, kiti duomenys)

**2014 m. kovo 31 d. PELNO (NUOSTOLIŲ) ATASKAITA**

2014 m.

(ataskaitinis laikotarpis)


litais

(ataskaitos tikslumo lygis ir valiuta)

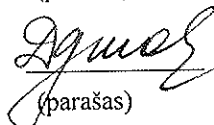
Eil. nr.	STRAIPSNIAI	Pastabos Nr.	Finansiniai metai	Praėję finansiniai metai
I.	PARDAVIMO PAJAMOS	18	695637	7153046
II.	PARDAVIMO SAVIKAINA	19	650750	6422206
III.	BENDRASIS PELNAS (NUOSTOLIAI)		44887	730840
IV.	VEIKLOS SĄNAUDOS	19	332549	1524582
IV.1.	Pardavimo			
IV.2.	Bendrosios ir administracinės		332549	1524582
V.	TIPINĖS VEIKLOS PELNAS (NUOSTOLIAI)		(287662)	(793742)
VI.	KITA VEIKLA		-	3772
VI.1.	Pajamos	18		4880
VI.2.	Sąnaudos	19		1108
VII.	FINANSINĖ IR INVESTICINĖ VEIKLA		(105)	(588)
VII.1.	Pajamos			
VII.2.	Sąnaudos	19	105	588
VIII.	ĮPRASTINĖS VEIKLOS PELNAS (NUOSTOLIAI)		(287767)	(790558)
IX.	PAGAUTĖ			
X.	NETEKIMAI			
XI.	PELNAS (NUOSTOLIAI) PRIEŠ APMOKESTINIMĄ		(287767)	(790558)
XII.	PELNO MOKESTIS	17		
XIII.	GRYNASIS PELNAS (NUOSTOLIAI)	12	(287767)	(790558)

L. e. generalinio direktoriaus pareigas  
(įmonės vadovo pareigų pavadinimas)

Vyr. finansininkė  
(vyriausiojo buhalterio (buhalterio) arba galinčio tvarkyti apskaitą kito asmens pareigų pavadinimas)

  
(parašas)

Vyacheslav Afonin  
(vardas ir pavardė)

  
(parašas)

Danė Grundienė  
(vardas ir pavardė)

Valstybės ir savivaldybės įmonių nuosavo kapitalo pokyčių ataskaitos forma

VI Vidaus vandens kelių direkcija

(įmonės pavadinimas)

Įmonės kodas: 132090925 Raudondvario pl.113, Kaunas

(įmonės kodas, adresas, kiti duomenys)

**2014 m. kovo 31 d. NUOSAVO KAPITALO POKYČIŲ ATASKAITA**


Litais

(ataskaitinis laikotarpis)	2014 m.						Iš viso	
	(ataskaitos tikslumo lygis ir valiuta)							
	Įmonės savininko kapitalas	Turta, kuris pagal įstatymus gali būti tik valstybės nuosavybė, atitinkantis kapitalas	Perkainojimo rezervas (rezultatai)		Privilomasis rezervas	Kiti rezervai	Nepaskirstytasis pelnas (nuostoliai)	
			Ilgalaikio materialiojo turto	Finansinio turto				
<b>14. Likutis praėjusių finansinių metų pabaigoje 2013-12-31</b>	<b>29931962</b>	<b>29674808</b>	-	-	<b>363681</b>	<b>17262</b>	<b>(790558)</b>	<b>59197155</b>
15. Ilgalaikio materialiojo turto vertės padidėjimas (sumažėjimas)								-
16. Finansinio turto vertės padidėjimas (sumažėjimas)								-
17. Pelnų (nuostolių) ataskaitoje nepripažintas pelnas (nuostoliai)							(287767)	(287767)
18. Ataskaitinio laikotarpio grynas pelnas (nuostoliai)								-
19. Į valstybės ar savivaldybės biudžetą mokama įmonės pelno dalis								(48258)
20. Turta, kuris pagal įstatymus gali būti tik valstybės nuosavybė, atitinkancio kapitalo didinimas (mažinimas)								-
21. Sudaryti rezervai								-
22. Panaudoti rezervai								-
23. Įmonės savininko kapitalo didinimas (mažinimas)								-
<b>24. Likutis ataskaitinių finansinių metų pabaigoje 2013-12-31</b>	<b>29931962</b>	<b>29626550</b>	-	-	<b>363681</b>	<b>17262</b>	<b>(1078325)</b>	<b>58861130</b>

I. e. generalinio direktoriaus pareigas  
(įmonės vadovo pareigų pavadinimas)  
Vyr. finansininkė  
(vyriausiojo buhalterio (buhalterio) arba galinčio tvarkyti apskaitą kito asmens pareigų pavadinimas)

  
(parašas)

Vyacheslav Afonin  
(vardas ir pavardė)

  
(parašas)

Danė Grundienė  
(vardas ir pavardė)

VĮ Vidaus vandens kelių direkcija

(įmonės pavadinimas)

Įmonės kodas: 132090925, Raudondvario pl.113, Kaunas

(įmonės kodas, adresas, kiti duomenys)

## 2014 m. kovo 31 d. PINIGŲ SRAUTŲ ATASKAITA

2014 m.  
(ataskaitinis laikotarpis)

litais


(ataskaitos tikslumo lygis ir valiuta)

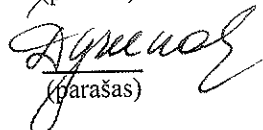
Eil. Nr.	Straipsniai	Pastabos Nr.	Finansiniai metai	Praėję finansiniai metai
<b>I.</b>	<b>Pagrindinės veiklos pinigų srautai</b>			
I.1.	Grynasis pelnas (nuostoliai)			
I.2.	Nusidėvėjimo ir amortizacijos sąnaudos		2564	191519
I.3.	Po vienerių metų gautinų sumų (padidėjimas) sumažėjimas			
I.4.	Atsargų (padidėjimas) sumažėjimas		182305	(2000787)
I.5.	Išankstinių apmokėjimų (padidėjimas) sumažėjimas		7266	(7001)
I.6.	Nebaigtų vykdyti sutarčių (padidėjimas) sumažėjimas		(31683)	195101
I.7.	Pirkėjų išskolinimo (padidėjimas) sumažėjimas		171839	977282
I.8.	Kitų gautinų sumų (padidėjimas) sumažėjimas		(277893)	(53713)
I.9.	Kito trumpalaikio turto (padidėjimas) sumažėjimas			
I.10.	Ilgalaikių skolų tiekėjams ir gautų išankstinių apmokėjimų padidėjimas (sumažėjimas)			
I.11.	Trumpalaikių skolų tiekėjams ir gautų išankstinių apmokėjimų padidėjimas (sumažėjimas)		(1614748)	(1889567)
I.12.	Pelno mokesčio įsipareigojimų padidėjimas (sumažėjimas)		16563	(671860)
I.13.	Su darbo santykiais susijusių įsipareigojimų padidėjimas (sumažėjimas)		(706273)	(3630476)
I.14.	Atidėjinių padidėjimas (sumažėjimas)			
I.15.	Kitų mokėtinų sumų ir įsipareigojimų padidėjimas (sumažėjimas)		2161521	6794726
I.16.	Ilgalaikio materialiojo ir nematerialiojo turto perleidimo rezultatų eliminavimas			
I.17.	Finansinės ir investicinės veiklos rezultatų eliminavimas			
I.18.	Kitų nepiniginių straipsnių eliminavimas			
	<b>Grynjieji pagrindinės veiklos pinigų srautai</b>		<b>(88539)</b>	<b>(94776)</b>
<b>II.</b>	<b>Investicinės veiklos pinigų srautai</b>			
II.1.	Ilgalaikio turto (išskyrus investicijas) įsigijimas			

Eil. Nr.	Straipsniai	Pastabos Nr.	Finansiniai metai	Praėję finansiniai metai
II.2.	Ilgalaikio turto (išskyrus investicijas) perleidimas			
II.3.	Ilgalaikių investicijų įsigijimas			
II.4.	Ilgalaikių investicijų perleidimas			
II.5.	Paskolų suteikimas			
II.6.	Paskolų susigrąžinimas			
II.7.	Gautos palūkanos			
II.8.	Kiti investicinės veiklos pinigų srautų padidėjimai			
II.9.	Kiti investicinės veiklos pinigų srautų sumažėjimai			
	<b>Grynieji investicinės veiklos pinigų srautai</b>		-	-
III.	<b>Finansinės veiklos pinigų srautai</b>			
III.1.	Pinigų srautai, susiję su įmonės savininkais		-	-
III.1.1.	Įmonės savininko kapitalo didinimas			
III.2.	Pinigų srautai, susiję su kitais finansavimo šaltiniais		-	-
III.2.1.	Finansinių skolų padidėjimas		-	-
III.2.1.1.	Paskolų gavimas			
III.2.1.2.	Obligacijų išleidimas			
III.2.2.	Finansinių skolų sumažėjimas		-	-
III.2.2.1.	Paskolų grąžinimas			
III.2.2.2.	Sumokėtos palūkanos			
III.2.2.3.	Lizingo (finansinės nuomos) mokėjimai			
III.2.3.	Kitų įmonės įsipareigojimų padidėjimas			
III.2.4.	Kitų įmonės įsipareigojimų sumažėjimas			
III.2.5.	Kiti finansinės veiklos pinigų srautų padidėjimai			
III.2.6.	Kiti finansinės veiklos pinigų srautų sumažėjimai			
	<b>Grynieji finansinės veiklos pinigų srautai</b>		-	-
IV.	<b>Valiutų kursų pasikeitimo įtaka grynųjų pinigų ir pinigų ekvivalentų likučiui</b>			
V.	<b>Grynasis pinigų srautų padidėjimas (sumažėjimas)</b>		<b>(88539)</b>	<b>(94776)</b>
VI.	<b>Pinigai ir pinigų ekvivalentai laikotarpio pradžioje</b>		<b>118715</b>	<b>213491</b>
VII.	<b>Pinigai ir pinigų ekvivalentai laikotarpio pabaigoje</b>		<b>30176</b>	<b>118715</b>

L. e. generalinio direktoriaus pareigas  
(įmonės vadovo pareigų pavadinimas)

Vyr. finansininkė  
(vyriausiojo buhalterio (buhalterio) arba galinčio tvarkyti apskaitą kito asmens pareigų pavadinimas)

  
(parašas)

  
(parašas)

Vyacheslav Afonin  
(vardas ir pavardė)

Danė Grundienė  
(vardas ir pavardė)



## VALSTYBĖS ĮMONĖ VIDAUS VANDENS KELIŲ DIREKCIJA

### 2014 METŲ I KETVIRČIO STRATEGINIO VEIKLOS PLANO ATASKAITOS AIŠKINAMASIS RAŠTAS

VĮ Vidaus vandens kelių direkcija, vykdydama programą „Susisiekimo vandens keliais užtikrinimas“ (toliau – Programa) ir siekdama garantuoti laivybą Lietuvos Respublikos vidaus vandenų keliuose užtikrinant nustatytus kokybinius ir kiekybinius vidaus vandenų kelių rodiklius, 2014 m. I ketvirtį vykdė laivų ir mechanizmų remonto, hidrografijos bei infrastruktūros aptarnavimo darbus.

Programos vykdymui 2014 m. I ketvirtį buvo planuota ir atlikta darbų už 666,0 tūkst. Lt.

2014 metų navigacija Lietuvos Respublikos valstybinės reikšmės vidaus vandenų keliuose pradėta balandžio 25 d. Dėl nepakankamo finansavimo navigacijos pradžios data yra mėnesiu vėlesnė negu įprastai, iki ekonominės krizės.

Laivų technikos priežiūros bazė 2014 m. I ketvirtį pasiruošimo navigacijai metu atliko einamąjį vidaus vandenų kelių priežiūros darbuose eksploatuojamų laivų ir kitų mechanizmų, navigacinių ženklų remontą. Taip pat buvo vykdoma pastovi įmonės gamybinių objektų techninė priežiūra.

Hidrografijos skyrius 2014 m. I ketvirtį atliko hidrologinius skaičiavimus (Nemuno upės minimalūs ir maksimalūs seklumų gyliai, mėnesiniai aukščiausi ir žemiausi vandens gyliai ir juos atitinkantys vandens lygiai, vandens lygių ir ledo režimo charakteristika ir kt.). Atlikta bunų inventorizacija Nemuno upės ruože Rusnė – Bitėnai.

Uostų skyrius vykdė vidaus vandenų uostų bei prieplaukų apsaugą ir priežiūrą, įmonėje naudojamų navigacijos ryšio priemonių priežiūrą ir remontą, gelbėjimo priemonių laboratorinius patikrinimus ir sertifikavimą, vandens transporto specialistų ruošimo bei kvalifikacijos kėlimo kursus.

Vykdamas ES struktūrinių fondų ir bendrojo finansavimo lėšomis finansuojamą projektą „Hidrotechninių statinių (bunų) rekonstrukcija tarptautinės reikšmės vidaus vandenų kelio E41 ruože Kaunas – Atmos žiotys. Rekonstrukcijos darbai“ 2014 m. I ketvirtį statybos darbai nebuvo vykdomi, nes buvo sprendžiami ir derinami su TID nenumatytų papildomų darbų (trūkstamų darbų kiekių 8 bunoms užbaigti) finansavimo klausimai. Šiuo metu baigiamas rengti ir planuojamas pasirašyti projekto finansavimo ir administravimo sutarties pratęsimo projektas, o rangos darbus pabaigti ir priduoti teisės aktų nustatyta tvarka planuojama iki š. m. spalio 31 d.

Vykdamas ES struktūrinių fondų ir bendrojo finansavimo lėšomis finansuojamą projektą „Naujos Marvelės krovininės prieplaukos Kaune statyba. Statybos darbai (I etapas)“ 2014 m. I ketvirtį toliau buvo vykdomi rangos darbai, teikiamos projekto vykdymo ir statybos techninės priežiūros (FIDIC inžinieriaus) paslaugos. Kovo mėnesį buvo vykdomi privažiavimo kelio Nr.1, paruošiamieji ir žemės, vandentiekio tinklų, krovininės krantinės statybos darbai. 2014 m. I ketvirtį projekto vykdymui skirta ir įsisavinta 1269 tūkst. Lt.

*VĮ Vidaus vandens kelių direkcijos 2014 m. I ketvirčio finansiniai rodikliai (tūkst. Lt):*

Programos ir kitos veiklos 2014 m. I ketvirčio pajamos (tūkst. Lt) :

	Planas	Faktas
Programos vykdymui	666	666
Kitos veiklos	20	30
Iš viso	686	696

Programos ir kitos veiklos 2014 m. I ketvirčio sąnaudos (tūkst. Lt):


	Planas	Faktas
Programos vykdymui	666	666
Kitos veiklos sąnaudos	20	318
Iš viso	686	984

Programos vykdymui 2014 m. I ketvirtį buvo skirta ir atlikta darbų už 666,0 tūkst. Lt. Kitos veiklos darbų įmonė planavo atlikti už 20 tūkst. Lt, atlikta už 30 tūkst. Lt. Buvo atliekamas laivų variklių, Kuršių marių pasienio ruožo žymėjimo bojų remontas, laivų remontas ir dokavimas, kiti komerciniai darbai.

Įmonės debitorinis įsiskolinimas (pirkėjų skolos) 2014 m. kovo 31 d. - 1059 tūkst. Lt. Iš jų - pradelstas debitorinis įsiskolinimas – 521 tūkst. Lt.

Įmonės kreditorinis įsiskolinimas 2014 m. kovo 31 d. - 2233 tūkst. Lt, iš jų – 328 tūkst. Lt - pradelstas kreditorinis įsiskolinimas. 573,6 tūkst. Lt sulaikytos lėšos (iki 10%) vykdant ES struktūrinių fondų ir bendrojo finansavimo lėšomis finansuojamą projektą „Hidrotechninių statinių (bunų) rekonstrukcija tarptautinės reikšmės vidaus vandenų kelio E41 ruože Kaunas – Atmatos žiotys. Rekonstrukcijos darbai“ ir 178,6 tūkst. Lt sulaikytos lėšos (iki 10%) vykdant ES struktūrinių fondų ir bendrojo finansavimo lėšomis finansuojamą projektą „Naujos Marvelės krovinių prieplaukos Kaune statyba. Statybos darbai (I etapas)“.

L. e. generalinio direktorius pareigas



Vyacheslav Afonin





Įmonės 2014 m. I ketvirčio sąnaudos

tūkst Lt

Eil. Nr.	Sąnaudų straipsniai	2013m. faktas	2014 m. planas	2014 m. faktas	2014 faktas su 2014 planu %	2014 faktas su 2013 faktu %	2014 faktas su 2013 faktu	Pastabos
		I ketvirtis	I ketvirtis	I ketvirtis	I ketvirtis	I ketvirtis	I ketvirtis	
1.	PERSONALO IŠLAIKYMAS	668	533	779	146%	117%	111	
1.1.	Darbo užmokestis	501	405	587	145%	117%	86	
	iš jų: vadovujančių darbuotojų	62	68	67	99%	108%	5	
	Premijos							
	iš jų vadovujančių darbuotojų							
1.2.	Sodra	155	117	181	155%	117%	26	
1.3.	Komandiruojes	9	7	7	100%	78%	-2	
1.4.	Personalo mokymas	3	4	4	100%	133%	1	
1.5.	Iso kokybės standartų priežiūra							
1.6.	Socialinės ir kitos išmokos darbuotojams							
2.	BIURO IŠLAIKYMAS	2	2	2	100%	100%	0	
2.1.	Mažavertis inventoris							
2.2.	Kanceliarinės prekės	2	2	2	100%	100%	0	
2.3.	Patalpų eksploatacinės ir remonto sąnaudos							
3.	TARNYBINIO TRANSPORTO IŠLAIKYMAS	1	1	1	100%	100%	0	
3.1.	Kuras tarnybiniams automobiliams	1	1	1	100%	100%	0	
3.2.	Remonto paslaugos, atsarginės dalys							
3.3.	Nuoma							
4.	RYŠIŲ PASLAUGOS	9	5	7	140%	78%	-2	
4.1.	Ryšio paslaugos	4	3	4	133%	100%	0	
4.2.	Interneto paslaugos	2	1	2	2 k.	100%	0	
4.3.	Pašto paslaugos	1	1	1	100%	100%	0	
4.4.	Kompiuterinių tinklų ir kompiuterių priežiūra	2					-2	
5.	ENERGIJA IR KOMUNALINĖS PASLAUGOS	54	46	54	117%	100%	0	
5.1.	Elektrinė energija	38	30	35	117%	92%	-3	
5.2.	Siluminė energija	13	15	16	107%	123%	3	
5.3.	Vanduo, kanalizacija, komunalinės paslaugos	3	1	3	3 k.	100%	0	
5.4.	Patalpų nuoma							
6.	REKLAMA, LABDARA	14	5	5	100%	36%	-9	
6.1.	Reklama	14	5	5	100%	36%	-9	
6.2.	Reprezentacinės sąnaudos							
6.3.	Labdara, parama							
7.	KONSULTACINĖS IR KITOS PASLAUGOS	37	28	30	107%	81%	-7	
7.1.	Teisines konsultacijos ir paslaugos	3					-3	
7.2.	Auditas, mokesstinės ir finansinės konsultacijos	6					-6	
7.3.	Techinės konsultacijos							
7.4.	Apsauga (saugos tarabybos)	15	15	16	107%	107%	1	
7.5.	Darbu saugos paslaugos	10	10	11	110%	110%	1	
7.6.	Priešgaisrinės saugos būklės priežiūros paslaugos	3	3	3	100%	100%	0	
8.	DRAUDIMAS	2	0	3		150%	1	
8.1.	Darbuotojų draudimas							
8.2.	Turto draudimas	2		3		150%	1	
8.3.	Keleivių ir krovinių draudimas							
9.	MOKESČIAI	1	1	2	2 k.	2 k.	1	
9.1.	Transporto priemonių mokesčiai							
9.2.	Aplinkos taršos mokesčiai							
9.3.	Patikamos už valstybės turto naudojimą						0	
9.4.	Žemės mokesčiai							
9.5.	Garantinio fondo mokesčiai	1	1	1	100%	100%	0	
9.6.	Neleidžiamas atskaityti PVM							
9.7.	Kiti mokesčiai, rinkliavos			1			1	
10.	FINANSINĖS SĄNAUDOS						0	
10.1.	Patikamos							
10.2.	Banko paslaugos							
10.3.	Delspinigiai							
11.	NUSIDĖVĖJIMAS, AMORTIZACIJA	46	30	38	127%	83%	-8	
11.1.	Ilgalaikio materialaus turto nusidėvėjimas	46	30	38	127%	83%	-8	
11.2.	Kelių amortizacija							
11.3.	Nematerialaus turto amortizacija						0	
12.	KITO TRANSPORTO IŠLAIKYMAS	38	25	27	108%	71%	-11	
12.1.	Degalai	15	15	17	113%	113%	2	
12.2.	Remonto paslaugos ir atsarginės dalys	23	10	10	100%	43%	-13	
12.3.	Nuoma							
12.4.	Kitos transporto išlaikymo sąnaudos						0	
13.	KITOS SĄNAUDOS (išvardyti priklausomai nuo veiklos)	100	10	36	3,6 k.	36%	-64	
13.1.	Medžingsos	16	5	4	80%	25%	-12	
13.2.	Mažavertis inventoris	36					-36	
13.3.	Kitos išlaidos	48	5	32	6,4 k.	67%	-16	
14.	KOVOS PRIEŠ TERORIZMĄ PRIEMONIŲ SĄNAUDOS							
15.	IŠ VISO SĄNAUDŲ:	972	686	984	143%	101%	12	

Įmonės vadovo parašas.....

Vyriausiojo finansininko parašas.....

**Įmonės 2014 m. I ketvirčio pelno (nuostolio) ataskaita**

tūkst.Lt

Eil. Nr.	Straipsniai	2013m. faktas	2014 m. planas	2014 m. faktas	2014 faktas su 2014 planu %	2014 faktas su 2013 faktu %	2014 faktas su 2013 faktu
		I ketvirtis	I ketvirtis	I ketvirtis	I ketvirtis	I ketvirtis	I ketvirtis
1.	<b>Pardavimo pajamos iš viso:</b>	851	686	696	101%	82%	-155
1.1.	Pagrindinės veiklos pajamos	773	666	666	100%	86%	-107
1.2.	Paslaugos	78	20	30	150%	38%	-48
2.	<b>Pardavimo savikaina iš viso:</b>	648	367	651	177%	100%	3
2.1.	Pagrindinės veiklos savikaina	570	347	503	145%	88%	-67
2.2.	Paslaugų savikaina	78	20	148	7,4 k.	190%	70
3.	<b>Bendrasis pelnas</b>	203	319	45	14%	22%	-158
4.	<b>Veiklos sąnaudos iš viso:</b>	324	319	333	104%	103%	9
4.1.	Pardavimo sąnaudos						
4.2.	Bendrosios ir administracinės sąnaudos	324	319	333	104%	103%	9
5.	<b>Veiklos pelnas (nuostolis)</b>	-121		-288		2,4 k.	-167
6.	<b>Finansinės veiklos rezultatas</b>						
6.1.	Finansinės veiklos pajamos						
6.2.	Finansinės veiklos sąnaudos						
7.	<b>Kitos veiklos rezultatas</b>						
7.1.	Kitos veiklos pajamos						
7.2.	Kitos veiklos sąnaudos						
8.	<b>Pagautė/netekimai (rezultatas)</b>						
8.1.	Pagautė						
8.2.	Netekimai						
9.	<b>Pelnas prieš pelno mokestį (nuostolis)</b>	-121		-288		2,4 k.	-167
10.	<b>Pelno mokestis</b>						
11.	<b>Grynasis pelnas po pelno mokesčio</b>						
12.	<b>Balansiniai rodikliai</b>						
	Mokumas (Likvidumas <i>(Current Ratio)</i> t.b.>1	1,0		1,5			
	Kritinis likvidumas <i>(Acid Test)</i> t.b.>1	0,7		0,6			
	Nuosav.kap./Kapitalas t.b.>0,5	1,0		1,0			
13.	<b>Pelningumo rodikliai</b>						
	Bendrasis pelningumas	23,9		6,5			
	Grynasis pelningumas						
	Veiklos pelningumas						
	Turto graža <i>(Return on Assets)</i>						
	Nuosavybės graža <i>(Return on Equity)</i>						
14.	<b>Apyvartumo rodikliai</b>						
	Pirkėjų skolų apyvartumas (skola dienomis)	629,5		547,8			
	Skolų tiekėjams apyvartumas (skola dienomis)	923,7		817,0			
	Grynųjų pinigų apyvartumas	10,3		23,2			
	Atsargų apyvartumas	284,4		824,6			

Įmonės vadovo parašas


Vyriausiojo finansininko parašas

## Imonės 2014 m. I ketvirčio investicijos ir jų finansavimo šaltiniai

tūkst.Lt

Eil. Nr.	INVESTICIJOS / FINANSAVIMO ŠALTINIAI	2013m. faktas	2014 m. planas	2014 m. faktas	2014 faktas su 2014 planu %	2014 faktas su 2013 faktu %	2014 faktas su 2013 faktu
		I ketvirtis	I ketvirtis	I ketvirtis	I ketvirtis	I ketvirtis	I ketvirtis
1.	Nematerialusis turtas						
2.	Materialusis turtas	380	1.269	1.269	100%	3,3 k.	889
2.1.	Pastatai						
2.2.	Statiniai, mašinos ir įrenginiai	380	1.269	1.269	100%	3,3 k.	889
2.3.	Transporto priemonės						
2.4.	Kita įranga, prietaisai, įrankiai ir įrenginiai						
2.5.	Kitas materialus turtas						
3.	Iš viso investicijų:	380	1.269	1.269	100%	3,3 k.	889
4.	Finansavimo šaltiniai iš viso:	380	1.269	1.269	100%	3,3 k.	889
4.1.	Nuosavos lėšos iš viso:	0	0	0			
4.1.1.	iš jų: pelno dalis						
4.1.2.	turto nusidėvėjimas/amortizacija						
4.2.	Paskolos iš viso:						
4.2.1.	iš jų: paskolos su valstybės garantija						
4.3.	Valstybės biudžetas	57	190	190	100%	3,3 k.	133
4.4.	ES lėšos	323	1.079	1.079	100%	3,3 k.	756
5.	Investicijos pagal atliktų darbų aktus	380	1.269	1.269	100%	3,3 k.	889
5.1.	iš jų: finansuojamos ES lėšomis	323	1.079	1.079	100%	3,3 k.	756
5.2.	finansuojamos kitomis lėšomis	57	190	190	100%	3,3 k.	133

Imonės vadovo parašas.....



Vyriausiojo finansininko parašas.....



### Įmonės 2014 m. I ketvirčio įsipareigojimai finansinėms institucijoms

tūkst.Lt

Eil. Nr.	Paskolos gavimo šaltinis	2013m. faktas	2014 m. planas	2014 m. faktas	2014 faktas su 2014 planu %	2014 faktas su 2013 faktu %	2014 faktas su 2013 faktu
		I ketvirtis	I ketvirtis	I ketvirtis	I ketvirtis	I ketvirtis	I ketvirtis
<b>1.</b>	<b>Paskolos, iš viso:</b>						
1.1.							
1.2.							
1.3.							
1.4.							
<b>2.</b>	<b>Palūkanos, iš viso:</b>						
2.1.							
2.2.							
2.3.							
2.4.							

Įmonės vadovo parašas...

Vyriausiojo finansininko parašas...

## Įmonės 2014 m. I ketvirčio balansinė ataskaita

tūkst.Lt

Eil. Nr.	TURTAS	2013 m. faktas	2014 m. faktas	2014 faktas su 2013 faktu %	2014 faktas su 2013 faktu
		metai	I ketvirtis	I ketvirtis	I ketvirtis
<b>1.</b>	<b>ILGALAIKIS TURTAS</b>	<b>82.510</b>	<b>82.379</b>	<b>100%</b>	<b>-131</b>
1.1.	Nematerialusis turtas:	0	0		0
1.1.1.	plėtros darbai				
1.1.2.	prestižas				
1.1.3.	patentai, licencijos				
1.1.4.	programinė įranga				
1.1.5.	kitas nematerialusis turtas				
1.2.	Materialusis turtas:	82.510	82.379	100%	-131
1.2.1.	žemė				
1.2.2.	pastatai	8.084	8.072	100%	-12
1.2.3.	Statiniai, mašinos ir įrenginiai	41.412	41.300	100%	-112
1.2.4.	transporto priemonės	14.512	14.506	100%	-6
1.2.5.	kita įranga, prietaisai, įrankiai ir įrenginiai	86	85	99%	-1
1.2.6.	nebaigta statyba	18.416	18.416	100%	0
1.2.7.	kitas materialusis turtas				
1.3.	Finansinis turtas:				
1.3.1.	investicijos į dukterines ir asocijuotas įmones				
1.3.2.	paskolos asocijuotoms ir dukterinėms įmonėms				
1.3.3.	po vienerių metų gautinos sumos				
1.3.4.	kitas finansinis turtas				
<b>2.</b>	<b>TRUMPALAIKIS TURTAS</b>	<b>3.884</b>	<b>3.703</b>	<b>95%</b>	<b>-181</b>
2.1.	Atsargos, išankstiniai apmokėjimai ir nebaigtos vykdyti sutartys:	2.466	2.254	91%	-212
2.1.1.	atsargos:	589	384	65%	-205
2.1.1.1.	žaliavos ir komplektavimo gaminiai	589	384	65%	-205
2.1.1.2.	nebaigta gamyba				0
2.1.1.3.	pagaminta produkcija				
2.1.1.4.	pirktos prekės, skirtos perparduoti				
2.1.2.	išankstiniai apmokėjimai	1.877	1.870	100%	-7
2.1.3.	nebaigtos vykdyti sutartys				
2.2.	Per vienerius metus gautinos sumos:	1.299	1.419	109%	120
2.2.1.	pirkėjų įsiskolinimas	1.201	1.059	88%	-142
2.2.2.	dukterinių ir asocijuotų įmonių skolos				
2.2.3.	kitos gautinos sumos	98	360	3,6 k.	262
2.3.	Kitas trumpalaikis turtas:	0	0		
2.3.1.	trumpalaikės investicijos				
2.3.2.	terminuoti indėliai				
2.3.3.	kitas trumpalaikis turtas				
2.4.	Pinigai ir pinigų ekvivalentai	119	30	25%	-89
<b>3.</b>	<b>TURTO IŠ VISO:</b>	<b>86.394</b>	<b>86.082</b>	<b>100%</b>	<b>-312</b>

Eil. Nr.	NUOSAVAS KAPITALAS IR ĮSIPAREIGOJIMAI	2013 m. faktas	2014 m. faktas	2014 faktas su 2013 faktu %	2014 faktas su 2013 faktu
		metai	I ketvirtis	I ketvirtis	I ketvirtis
<b>4.</b>	<b>NUOSAVAS KAPITALAS</b>	<b>59.197</b>	<b>58.861</b>	<b>99%</b>	<b>-336</b>
4.1.	Kapitalas	59.607	59.559	100%	-48
4.1.1.	Įmonės savininko kapitalas	29.932	29.932	100%	0
4.1.2.	Turtą, kuris pagal įstatymus gali būti tik valstybės nuosavybė, atitinkantis kapitalas	29.675	29.627	100%	-48
4.1.3.	akcijų priedai				
4.1.4.	savos akcijos (-)				
4.2.	Perkainojimo rezervas (rezultatai)				
4.3.	Rezervai:	380	380	100%	0
4.3.1.	privalomasis	363	363	100%	0
4.3.2.	savoms akcijoms įsigyti				
4.3.3.	kiti rezervai	17	17	100%	0
4.4.	Nepaskirstytasis pelnas (nuostoliai):	-790	-1.078	136%	-288
4.4.1.	ataskaitinių metų pelnas (nuostoliai)	-790	-288	36%	502
4.4.2.	ankstesniųjų metų pelnas (nuostoliai)		-790		-790
<b>5.</b>	<b>DOTACIJOS, SUBSIDIJOS</b>	<b>23.472</b>	<b>24.692</b>	<b>105%</b>	<b>1.220</b>
<b>6.</b>	<b>MOKĖTINOS SUMOS IR ĮSIPAREIGOJIMAI</b>	<b>3.725</b>	<b>2.529</b>	<b>68%</b>	<b>-1.196</b>
6.1.	Po vienerių metų mokėtinos sumos ir ilgalaikiai įsipareigojimai:	0	0		0
6.1.1.	finansinės skolos:				
6.1.1.1.	lizingo (finansinės nuomos) ar panašūs įsipareigojimai				
6.1.1.2.	kredito įstaigoms				
6.1.1.3.	kitos finansinės skolos				
6.1.2.	skolos tiekėjams				
6.1.3.	gauti išankstiniai apmokėjimai				
6.1.4.	atidėjimai:				
6.1.4.1.	įsipareigojimų ir reikalavimų padengimo				
6.1.4.2.	pensijų ir panašių įsipareigojimų				
6.1.4.3.	kiti atidėjimai				
6.1.5.	atidėtieji mokesčiai				
6.1.6.	kitos mokėtinos sumos ir ilgalaikiai įsipareigojimai				
6.2.	Per vienerius metus mokėtinos sumos ir trumpalaikiai įsipareigojimai:	3.725	2.529	68%	-1.196
6.2.1.	ilgalaikių skolų einamųjų metų dalis				
6.2.2.	finansinės skolos:				
6.2.2.1.	kredito įstaigoms				
6.2.2.2.	kitos skolos				
6.2.3.	skolos tiekėjams	3.719	2.233	60%	-1.486
6.2.4.	avansu gautos sumos pagal pasirašytas sutartis				
6.2.5.	Mokesčių įsipareigojimai	4	84	21 k.	80
6.2.6.	su darbo santykiais susiję įsipareigojimai	2	212	106 k.	210
6.2.7.	atidėjimai				
6.2.8.	kitos mokėtinos sumos ir trumpalaikiai įsipareigojimai				
<b>7.</b>	<b>NUOSAVO KAPITALO IR ĮSIPAREIGOJIMŲ IŠ VISO:</b>	<b>86.394</b>	<b>86.082</b>	<b>100%</b>	<b>-312</b>

Įmonės vadovo parašas.....

Vyriausiojo finansininko parašas.....

## Įmonės 2014 m. I ketvirčio suvestiniai finansiniai rodikliai

tūkst.Lt

Eil. Nr.	Rodiklio pavadinimas	2013m. faktas	2014 m. planas	2014 m. faktas	2014 faktas su 2014 planu %	2014 faktas su 2013 faktu %	2014 faktas su 2013 faktu
		I ketvirtis	I ketvirtis	I ketvirtis	I ketvirtis	I ketvirtis	I ketvirtis
1	2	3	4	6	7	9	11
1.	<b>Kapitalas</b>	59.761		59.559		100%	-202
1.1.	Įmonės savininko kapitalas	29.932		29.932		100%	
1.2.	Turtas, kuris pagal įstatymus gali būti tik valstybės nuosavybė, atitinkantis kapitalas	29.829		29.627		99%	-202
2.	<b>Iš viso pajamų</b>	851	686	696	101%	82%	-155
3.	<b>Iš viso sąnaudų</b>	972	686	984	143%	101%	12
4.	<b>Veiklos pelnas</b>	-121	0	-288		2,38 k.	-167
5.	<b>Grynasis pelnas</b>						
6.	<b>Paskirstytinasis pelnas</b>						
	iš jų pelno dalis, skirta:						
6.1.	privalomasis rezervas						
6.2.	investicijoms kaupti (turtui įsigyti)						
	darbuotojų premijoms ir soc.						
6.3.	kultūrinėms reikmėms						
7.	<b>Debitorinis įsiskolinimas (pirkėjų skolos)</b>	1.488		1.059		71%	-429
	iš jų: pradelsta > 90 dienų	1.444		521		36%	-923
8.	<b>Kreditorinis įsiskolinimas (skolos tiekėjams)</b>	2.494		2.233		90%	-261
	iš jų: pradelsta > 90 dienų	673		328		49%	-345
9.	<b>Banko paskolos</b>						
10.	<b>Banko paskolų grąžinimas</b>						
11.	<b>Palūkanos bankams</b>						
12.	<b>Lėšų šaltiniai investicijoms - iš viso:</b>	380	1.269	1.269	100%	3,3 k.	889
12.1.	pelno dalis						
12.2.	turto nusidėvėjimas/amortizacija						
12.3.	banko paskolos dydis						
12.4.	kiti šaltiniai (ES, valstybės biudžetas, kita)	380	1.269	1.269	100%	3,3 k.	889
13.	<b>Investicijos</b>	380	1.269	1.269	100%	3,3 k.	889
14.	<b>Gryni pinigai sąskaitoje ir kasoje</b>	83		30		36%	-53
	iš jų: terminuoti indėliai						
15.	<b>Darbuotojų skaičius laikotarpiu pabaigoje</b>	109	95	110	116%	101%	1
16.	<b>Vidutinis sąlyginis darbuotojų skaičius</b>	103	95	109	115%	106%	6
17.	<b>Vidutinis mėnesinis darbo užmokestis (Lt)</b>	1.621	1.421	1.795	126%	111%	174
18.	<b>Veiklą apibūdinantys rodikliai:</b>						
18.1.	Išlaikyti vidaus vandens kelių garantinius matmenis						
18.2.	Kartografiuoti LR hidrografinį tinklą						
18.3.	Mokumo (likvidumo) rodiklis	1,0	25,5	1,5	6%	146%	0
18.4.	Kitos veiklos pajamos	78	20	30	150%	38%	-48
18.5.	Investicinių lėšų įsisavinimas	380	1.269	1.269	100%	3,3 k.	889
19.	<b>Rodikliai vadovaujančių darbuotojų mėnesinės algos kintamosios dalies dydžiui</b>						
19.1.	Mokumo (likvidumo) rodiklis	1,0	25,5	1,5	6%	146%	0
19.2.	Kitos veiklos pajamos	78	20	30	150%	38%	-48
19.3.	Investicijos (pagal atliktų darbų aktus), finansuojamos ES lėšomis, tūkst. Lt	323	1.079	1.079	100%	3,3 k.	756
19.4.	Investicijos (pagal atliktų darbų aktus) finansuojamos kitomis lėšomis, tūkst. Lt	57	190	190	100%	3,3 k.	133

Įmonės vadovo parašas

Vyriausiojo finansininko parašas



2014 m. I ketvirčio turto įsigijimo ir skolinimosi planas

tūkst.Lt

Eil. Nr.	Turtas	Suma 2014 m.	2014 m. planas I ketvirtis	2014 m. faktas I ketvirtis	2014 faktas su 2014 planu % I ketvirtis	Lėšų šaltinis				
						įmonės lėšos	paskolos*	valstybės biudžetas	ES pagalba	kiti (įvardyti)
1	2	3	4	5	6	7	8	9	10	11
1.	Pagal įmonės veiklos finansinio plano formoje FP-4 numatytas investicijas planuojamas įsigyti turtas, iš viso:	5.976	1.269	1.269	100%	0	0	2.460	3.516	
1.1.	Nematerialusis turtas, iš viso:									
	iš jų:									
1.1.1.	programinė įranga									
1.2.	Materialus turtas iš viso:	5.976	1.269	1.269	100%	0	0	2.460	3.516	
1.2.1.	Pastatai iš viso:									
1.2.1.1.										
1.2.2.	Statiniai, mašinos ir įrenginiai iš viso:	1.840	0	0		0	0	1.840	0	
	iš jų:									
1.2.2.1.	Plaukiojančio kranas "PK-10" modernizavimas. II etapas	1.840						1.840		
1.2.3.	Transporto priemonės iš viso:	0	0	0		0	0	0	0	
	iš jų:									
1.2.3.1.										
1.2.4.	Kita įranga, prietaisai, įrankiai ir įrenginiai, iš viso:	0	0	0		0	0	0	0	
	iš jų:									
1.2.4.1.										
1.2.5.	Kitas materialus turtas iš viso:	0	0	0		0	0	0	0	
	iš jų:									
1.2.5.1.	Kitas materialus turtas									
1.2.6.	Nuomos Marvelės krovinių prieplaukos Kaune statyba. I etapas	4.136	1.269	1.269	100%			620	3.516	

Įmonės vadovo parašas.....

Vyriausiojo finansininko parašas.....



VĮ VIDAUS VANDENS KELIŲ DIREKCIJA

**2014 METŲ I KETVIRČIO ĮMONĖS  
VEIKLOS ATASKAITA**

KAUNAS, 2014

## TURINYS

1. Įmonės veiklos strategija ir tikslai, galimybės ir grėsmės .....	3
2. Įmonės veiklos rezultatų atitiktis įmonės veiklos tikslams .....	3
3. Įmonės teikiamos paslaugos.....	4
4. Įmonės klientai ir pagrindinės jų grupės.....	4
5. Įmonės investicijos per finansinius metus, didžiausi vykdomi ar planuojami investicijų projektai.....	4
6. Įmonės plėtros veikla.....	5
7. Bendras įmonės 2014 m. I ketvirčio darbo užmokesčio fondas, apibendrintos vidutinės mėnesinės algos pagal einamas pareigas ir pagal padalinius.....	6
8. Esminės reikšmės įmonės veiklai turintys įvykiai pasibaigus 2014 m. I ketvirčiui .....	6
9. Įmonės vykdomos socialinės ir aplinkosaugos iniciatyvos ir politika .....	6
10. Informacija apie skaidrumo gairių IV-VIII skyrių nuostatų laikymąsi.....	7

## 1. Įmonės veiklos strategija ir tikslai, galimybės ir grėsmės

**Įmonės misija** - prižiūrėti ir eksploatuoti vidaus vandenių kelių, plėsti Lietuvos Respublikos vidaus vandenių kelių tinklą bei valstybinės reikšmės vidaus vandenių kelių infrastruktūrą pagal Susisiekimo ministerijos programą „Susisiekimo vandens keliais užtikrinimas“. Modernizuoti vidaus vandenių transporto infrastruktūrą taip, kad ji atitiktų ES techninius standartus ir vežimų poreikius bei didintų atskirų transporto šakų tarpusavio sąveiką.

Vykdyti Lietuvos Respublikos vidaus vandenių kelių priežiūrą, sudarant tinkamas sąlygas laivybai.

**Įmonės strateginis tikslas** - sukurti modernų, subalansuotą, saugų, draugišką aplinkai susisiekimo infrastruktūros tinklą, kuris efektyviai tenkintų verslo ir gyventojų poreikius.

Įmonės strateginis tikslas atitinka Vyriausybės prioritetą 1.2. – Kelti visų ūkio sričių našumą ir didinti konkurencingumą, plėsti ekonominę infrastruktūrą bei kurti verslui palankią aplinką ir stiprinti ekonominį saugumą.

**Programos tikslas** - garantuoti laivybą Lietuvos Respublikos vidaus vandenių keliuose, užtikrinant nustatytus kokybinius ir kiekybinius vidaus vandenių kelių rodiklius.

### Galimybės:

- kurti trūkstamą vidaus vandenių kelių infrastruktūrą, gerinti vidaus vandenių kelių kokybę, sudarant sąlygas keleivinės, krovininės ir pramoginės laivininkystės vystymuisi;
- sudaryti sąlygas įmonės darbuotojams tobulinti savo profesines žinias ES šalyse;
- plėsti vidaus vandenių kelių tinklą;
- pritraukti privatų kapitalą vystant infrastruktūrą ir skatinant laivybą;
- tobulinti esamus teisės aktus, reglamentuojančius vidaus vandenių kelių priežiūrą ir valdymą;
- plėsti įmonės komercinę veiklą, netrukdančią vykdyti tiesioginių įmonės funkcijų;
- įsigyti naują arba modernizuoti turimą techniką, skirtą vidaus vandenių kelių priežiūrai;
- diegti Laivų technikos priežiūros bazėje naujausias technologijas;
- propaguoti vidaus vandenių kelių transportą kaip ekonomiškai naudingą būdą pervežti krovinius bei keleivius visame Nemuno upės ruože bei Kuršių mariomis;
- diegti upių informacijos paslaugas (RIS – River information services) valstybinės reikšmės Lietuvos vidaus vandenių keliuose;
- teikti paraiškas gauti finansavimą iš ES struktūrinių fondų projektų, susijusių su vidaus vandenių kelių infrastruktūros plėtra, įgyvendinimui;
- statyti naujas modernias krovines priplaukas ir jas nuomoti krovinių krovos operatoriams.

### Grėsmės:

- nepakankamas finansavimas sąlygos esminį vidaus vandenių kelių bei jų priežiūrai naudojamoms technikos būklės pablogėjimą, kvalifikuotų specialistų praradimą;
- seni įmonės laivai neatitiks ES keliamų aplinkosauginių, darbų saugos ir kitų reikalavimų;
- krovinių ir keleivių vežėjų nesuinteresuotumas naudotis vidaus vandenių keliais;
- galimas neigiamas valstybės politikos pokytis vidaus vandenių kelių atžvilgiu;
- sugriežtinti aplinkosauginiai reikalavimai dėl vidaus vandenių kelių plėtros;
- nebus skirtas finansavimas įmonės pagrindinės veiklos priemonių atnaujinimui, o senosios taps nebetinkamos naudojimui.

## 2. Įmonės veiklos rezultatų atitiktis įmonės veiklos tikslams

2014 m. VĮ Vidaus vandens kelių direkcija, vykdydama programą „Susisiekimo vandens keliais užtikrinimas“, navigaciją Lietuvos Respublikos vidaus vandenių keliuose pradėjo balandžio 25 d. Dėl nepakankamo finansavimo navigacijos pradžios data yra mėnesiu vėlesnė negu įprastai, iki ekonominės krizės.

Navigacijos metu eksploatuojamų vidaus vandenių kelių ilgis sudarys 384,4 km, iš jų su paženklinytu farvateriu 383,4 km, tame tarpe su šviečiančiais navigacijos ženklais – 197,1 km, nešviečiančiais navigacijos ženklais – 186,3 km. Bus vykdoma pastovi Jurbarko laivybinio kanalo priežiūra – 1,0 km.

2014 m. bus vykdomos priemonės, gerinančios laivybos sąlygas valstybinės reikšmės vidaus vandenių kelyje Neries upe, Vilniuje.

Programai „Susisiekimo vandens keliais užtikrinimas“ vykdyti 2014 m. I ketvirtį iš valstybės biudžeto buvo skirta ir įsisavinta 666,0 tūkst. Lt.

### **3. Įmonės teikiamos paslaugos**

Pagrindinės įmonės teikiamos paslaugos yra susijusios su Susisiekimo ministerijos tęstinės programos „Susisiekimo vandens keliais užtikrinimas“ vykdymu. Tai valstybinės reikšmės vidaus vandenių kelių kokybinio stovio palaikymas, vykdant nuolatinę jų priežiūrą, t.y. vykdant vidaus vandenių kelių farvaterio ženklavimo ir jo būklės stebėjimo, vagos valymo ir reguliavimo, eksploatuojamų laivų ir kitų mechanizmų remonto, vidaus vandenių kelių infrastruktūros aptarnavimo darbus.

Laivų technikos priežiūros bazė 2014 m. I ketvirtį pasiruošimo navigacijai metu atliko einamąjį vidaus vandenių kelių priežiūros darbuose eksploatuojamų laivų ir kitų mechanizmų remontą, navigacinių ženklų remontą ir gamybą. Taip pat buvo vykdoma pastovi įmonės gamybinių objektų techninė priežiūra.

Hidrografijos skyrius 2014 m. I ketvirtį atliko hidrologinius skaičiavimus (Nemuno upės minimalūs ir maksimalūs seklumų gyliai, mėnesiniai aukščiausi ir žemiausi vandens gyliai ir juos atitinkantys vandens lygiai, vandens lygių ir ledo režimo charakteristika ir kt.). Atlikta bunų inventorizacija Nemuno upės ruože Rusnė – Bitėnai.

Uostų skyrius vykdė vidaus vandenių uostų bei prieplaukų apsaugą ir priežiūrą, įmonėje naudojamų navigacijos ryšio priemonių priežiūrą ir remontą, gelbėjimo priemonių laboratorinius patikrinimus ir sertifikavimą, vandens transporto specialistų ruošimo bei kvalifikacijos kėlimo kursus.

### **4. Įmonės klientai ir pagrindinės jų grupės**

Įmonės klientai skirstomi į dvi pagrindines grupes:

Susisiekimo ministerija, su kuria įmonė pagal kasmet pasirašomas sutartis vykdo tęstinę iš valstybės biudžeto finansuojamą programą „Susisiekimo vandens keliais užtikrinimas“;

Įmonės vykdomos kitos (komercinės) veiklos klientai.

### **5. Įmonės investicijos per finansinius metus, didžiausi vykdomi ar planuojami investicijų projektai**

Vykdant ES struktūrinių fondų ir bendrojo finansavimo lėšomis finansuojamą projektą „Hidrotechninių statinių (bunų) rekonstrukcija tarptautinės reikšmės vidaus vandenių kelio E41 ruože Kaunas – Atmos žiotys. Rekonstrukcijos darbai“ 2014 m. I ketvirtį statybos darbai nebuvo vykdomi, nes buvo sprendžiami ir derinami su TID nenumatytų papildomų darbų (trūkstamų darbų kiekių 8 bunoms užbaigti) finansavimo klausimai. Šiuo metu baigiamas rengti ir planuojamas pasirašyti projekto finansavimo ir administravimo sutarties pratęsimo projektas, o rangos darbus pabaigti ir priduoti teisės aktų nustatyta tvarka planuojama iki š. m. spalio 31 d.

Vykdant ES struktūrinių fondų ir bendrojo finansavimo lėšomis finansuojamą projektą „Naujos Marvelės krovininės prieplaukos Kaune statyba. Statybos darbai (I etapas)“ 2014 m. I ketvirtį toliau buvo vykdomi rangos darbai, teikiamos projekto vykdymo ir statybos techninės priežiūros (FIDIC inžinieriaus) paslaugos. Kovo mėnesį buvo vykdomi privažiavimo kelio Nr.1, paruošiamieji ir žemės, vandentiekio tinklų, krovininės krantinės statybos darbai. 2014 m. I ketvirtį projekto vykdymui skirta ir įsisavinta 1269 tūkst. Lt.

## 6. Įmonės plėtros veikla

Svarbiausieji vidaus vandenu kelių ir jų infrastruktūros modernizavimo ir plėtros tikslai:

1. didinti keleivių ir krovinių vežimo vandens transportu galimybes, vidaus vandenu transporto pajėgumą Baltijos jūros regione;
2. plėtoti vidaus vandenu transportą kaip sudėtinę Lietuvos Respublikos transporto dalį, siekiant jo infrastruktūrą integruoti į Klaipėdos valstybinio jūrų uosto ir kitų logistikos bei multimodalinio transporto centrų veiklą, užtikrinant vandens transporto plėtrą bei mažinant automobilių kelių apkrovimą;
3. plėtoti laivybą vidaus vandenu keliais, skatinti vidaus vandenu transportą, jo integraciją į transeuropinio laivybos tinklo, taip pat tarptautinės reikšmės (E kategorijos) vidaus vandenu kelių (AGN) tinklo plėtrą.

2010-03-04 Europos Komisijos ataskaitoje Europos parlamentui ir Europos Tarybai dėl patirties, įgytos įgyvendinant 2006-09-06 Europos Parlamento ir Tarybos reglamentą (EB) Nr. 1365/2006 dėl krovinių vežimo vidaus vandenu keliais statistikos (KOM(2010)64) konstatuojama, kad vidaus vandenu kelių transportui tenka svarbus vaidmuo viso Europos krovinių transporto sistemoje (5–6 % tonkilometrais). Pagrindiniai Europos vidaus vandenu kelių transporto bruožai:

- ši transporto rūšis patikima, saugi ir mažai veikia aplinką;
- didelis saugumas (ypač svarbu vežant pavojingus krovinius);
- labai efektyviai vartojama energija (tonkilometriui suvartojama apie 17 % kelių transporto ir 50 % geležinkelių transporto suvartojamos energijos).

Vidaus vandenu kelių transportas gali būti naudojamas dar intensyviau; tai ypač svarbu, atsižvelgiant į dažnas perkrovos ir pajėgumo problemas, susijusias su kitomis transporto rūšimis. Toliau vystant vidaus vandenu kelių transportą galima sumažinti perkrautų kelių tinklų problemą tankiai gyvenamose vietovėse.

Vidaus vandenu transporto plėtrą numato ir jo naudą pagrindžia Europos Sąjungos įvairaus lygmens dokumentai, taip pat Lietuvos Respublikos strateginiai teisės aktai.

Europos Bendrijų Komisija 2006-01-17 komunikate „Dėl vidaus vandenu kelių transporto skatinimo, įgyvendinant „NAIADES“ – Europos integruotą veiksmų programą, skirtą vidaus vandenu kelių transportui“ nustatė, kad Europos krovinių transporto sistemą reikia tobulinti ir pažymėjo, kad transporto pajėgumo trūkumai, spūstys ir vėlavimai neigiamai veikia ekonominį konkurencingumą, kenkia aplinkai ir gyvenimo kokybei. Kadangi vidaus vandenu transporto tarša yra 2,5 karto mažesnė nei automobilių transporto, o saugumas tiek pat kartų didesnis, vidaus vandenu transportas ir trumpųjų nuotolių laivyba, kartu su geležinkeliu, gali padėti išlaikyti tvarią transporto sistemą. Pagrindinis ES transporto politikos kryptis nusakantis dokumentas „Baltoji knyga“, taip pat nurodo, kad išmetamų teršalų kiekiai turi būti sumažinti iki 60 proc., iki 2030 m. 30 proc. daugiau kaip 300 km atstumu gabenamų krovinių turėtų būti vežama geležinkelių arba vandens transportu, o iki 2050 m. – daugiau nei 50 proc.

Lietuvos Respublikos teritorijos bendrojo plano įgyvendinimo priemonių plane numatytos vidaus vandenu transporto vystymui reikalingos priemonės: užtikrinti IV klasės standartus atitinkančią trasą Nemunu iki Kauno, rekonstruoti esamus uostus, atnaujinti keleivių susisiekimą tarp Kauno ir Nidos. Nacionalinėje susisiekimo plėtros 2014-2022 metų programoje numatyta kompleksiskai plėtoti valstybinės reikšmės vidaus vandenu infrastruktūrą, tinkamai integruoti Lietuvos transporto tinklo elementus (1 617 km kelių, 1 100 km geležinkelio kelių, 278 km vidaus vandenu kelių, Vilniaus, Kauno ir Palangos oro uostai, Klaipėdos valstybinis jūrų uostas) į pagrindinį ir bendrąjį TEN-T tinklus, modernizuoti ir plėsti vidaus vandenu transporto infrastruktūrą (užtikrinti kompleksinę vidaus vandenu kelio Nemuno upe ir Kuršių mariomis ir kitų valstybinės reikšmės vidaus vandenu kelių plėtrą, pastatyti Marvelės krovinę prieplauką Kaune ir prireikus kitose vietose).

## 7. Bendras įmonės 2014 m. I ketvirčio darbo užmokesčio fondas, apibendrintos vidutinės mėnesinės algos pagal einamas pareigas ir pagal padalinius

2014 m. I ketvirčio VVKD darbo užmokesčio fondas sudarė 587 tūkst. Lt. 2014 m. I ketvirtį vidutis darbuotojų skaičius – 109 darbuotojai.

Vidutinis darbo užmokestis (Lt/mėn., neatskaičius mokesčių) pagal įmonės padalinius pasiskirsto sekančiai:

Padalinys	Vid. darbo užmokestis (Lt/mėn.)
Vidaus audito tarnyba	3 000
Bendrųjų reikalų skyrius	2 020
Teisės tarnyba	3 570
Finansų tarnyba	2 319
Projektų skyrius	2 110
Kelių skyrius	3 071
Hidrografijos skyrius	2 443
Hidrotechninių statinių skyrius	2 639
Uostų skyrius	1 723
Laivų technikos priežiūros bazė	2 409

Įmonės vadovybės (generalinio direktoriaus, gamybos ir plėtros direktorių, vyr. finansininko) vidutinis darbo užmokestis neatskaičius mokesčių 2014 m. I ketvirtį – 5 601 Lt/mėn. (2013 m. I ketvirtį – 5 129 Lt/mėn.), padalinių vadovų – 3 203 Lt/mėn., kitų specialistų – 2 258 Lt/mėn.

## 8. Esminės reikšmės įmonės veiklai turintys įvykiai pasibaigus 2014 m. I ketvirčiui

Įmonėje reikšmingų įvykių pasibaigus 2014 m. I ketvirčiui nebuvo.

## 9. Įmonės vykdomos socialinės ir aplinkosaugos iniciatyvos ir politika

VVKD, vykdydama valstybinės reikšmės vidaus vandenų kelių valymo darbus, kurie atliekami vadovaujantis LR Aplinkos ministro 2007 m. sausio 10 d. įsakymu Nr. D1-23 patvirtintomis „Aplinkosaugos sąlygomis vandens telkinių dugno valymo ir gilinimo darbams laivybos reikmėms“, siekia, kad vykdomi darbai būtų naudingi ne tik laivybos požiūriu, bet ir aplinkosaugos bei socialiniais požiūriais.


Vykdamas vagos valymo darbus bendradarbiaujama su aplinkosaugos institucijomis (regionų aplinkos apsaugos departamentais, regioninių parkų administracijomis), taip pat su savivaldos institucijomis. Pastaraisiais metais, vykdamas vagos valymo darbus laivybos tikslais, buvo įgyvendintos priemonės, kurios padeda paukščių apsaugai Panemunių regioninio parko teritorijoje Nemuno upėje, žemsiurbe supilant saleles, tinkamas mažųjų žuvėdų perėjimui. Bendradarbiaujant su Šakių, Jurbarko rajono savivaldybėmis, Rusnės seniūnija buvo supiltas upinis gruntas (smėlis) vietose, kuriose šios savivaldos institucijos numatė vietas viešųjų paplūdimių įrengimui.

Šios aplinkosauginės ir socialinės iniciatyvos neįtakoja programos vykdymo sąnaudų padidėjimo, kadangi jos atliekamos racionaliai parenkant grunto valymo, išpylimo ir sandėliavimo vietas, vykdamas programoje numatytus darbus, susijusius su laivybos sąlygų užtikrinimu eksploatuojamuose valstybinės reikšmės vidaus vandenų keliuose.

## 10. Informacija apie skaidrumo gairių IV-VIII skyrių nuostatų laikymąsi

Įmonė rengia ketvirtines, pusmečio, devynių mėnesių bei metines ūkinės – finansinės veiklos ataskaitas ir teikia Susisiekimo ministerijai. Įmonės internetiniame puslapyje [www.liwa.lt](http://www.liwa.lt) kiekvieną ketvirtį skelbiama informacija apie vidutinį ketvirčio įmonės darbuotojų darbo užmokestį. Įmonėje įdiegta kokybės vadybos sistema pagal LST EN ISO 9001 : 2008 standartą.

L. e. generalinio direktorius pareigas



Vyacheslav Afonin